

ОТЗЫВ

официального оппонента доктора медицинских наук, профессора, руководителя отделения абдоминальной хирургии Федерального государственного бюджетного учреждения «Национальный медицинский исследовательский центр хирургии имени А.В. Вишневского» Министерства здравоохранения Российской Федерации Кригера Андрей Германовича о диссертационной работе Торчуа Нины Рафаэлевны «Лапароскопическая резекция печени в лечении больных с метастазами колоректального рака» на соискание ученой степени кандидата медицинских наук по специальностям: 14.01.17 - Хирургия; 14.01.12 – Онкология.

Актуальность темы выполненной работы. Диссертация соискателя ученой степени кандидата медицинских наук Торчуа Н.Р. посвящена сравнению непосредственных и отдаленных результатов лечения пациентов с метастазами колоректального рака в печени, которым были выполнены резекции печени через лапароскопический и открытый доступы. В связи с небольшим количеством исследований в мировой и отечественной литературе, посвященных сравнению данных методик, настоящее исследование и полученные по его завершению результаты, являются актуальными.

Научная и практическая ценность диссертации. В представленной работе проведен метаанализ опубликованных данных, посвященных сравнению непосредственных и отдаленных результатов лечения больных при резекциях печени, выполненных через лапароскопический и открытый доступы при метастазах колоректального рака данной локализации. Проведено одноцентровое клиническое исследование по типу «случай-контроль», сравнивающее результаты лечения больных метастазами колоректального рака после резекций печени, выполненных через лапароскопический и открытый доступы.

Полученные результаты демонстрируют, что при лапароскопических вмешательствах в сравнении с операциями, выполненными через лапаротомный доступ, снижается частота осложнений и послеоперационное пребывание в стационаре; при сравнении 1- и 2-летней безрецидивной выживаемости статистически значимых различий не выявлено.

Научные положения, выносимые на защиту, являются обоснованными и подтверждены статистическими расчетами. Сформулированные по результатам

работы практические рекомендации актуальны для применения в реальной клинической практике.

Достоверность и новизна научных положений определяется достаточным количеством пациентов, включенных в исследование, и использованием современных методов инструментального обследования. Таким образом, научные положения, выводы и рекомендации, сформулированные в диссертации, являются обоснованными, полностью отражают существо вопроса и отвечают целям и задачам, поставленным в работе.

Структура работы. Содержание диссертации. Основные результаты. Диссертационная работа состоит из введения, четырех глав, заключения, выводов, практических рекомендаций, указателя литературы и изложена на 96 страницах текста, набранного на компьютере в редакторе Word MS Office 2016 for Windows шрифтом Times New Roman кеглем №14. Содержит 19 таблиц и 32 рисунка, а также указатель литературы содержит ссылки на 66 источников.

Во введении автор обосновывает актуальность работы, формулирует ее цель и задачи, научную новизну и практическую значимость.

Обзор литературы дополнен обширным метаанализом, имеющихся публикаций по данной проблематике.

Во второй главе представлена характеристика 92 пациентов, включенных в исследование, критерии включения и невключения. Автор в данной главе предоставляет исчерпывающую информацию о пациентах, включенных в исследование, технике оперативных вмешательств, вместе с тем проводит оценку однородности исследуемых групп.

Третья глава посвящена оценке непосредственных результатов лечения.

В четвертой главе автором проводится сравнение отдаленных результатов лечения пациентов, в результате чего, значимых различий в 1-и 2-х летней безрецидивной выживаемости выявлено не было.

Обсуждение полученных результатов представлено как краткое содержание работы, отражает все этапы исследования.

Завершают диссертацию 5 выводов и практические рекомендации, обоснованно вытекающие из содержания работы и согласующиеся с целью и задачами исследования. Принципиальных замечаний по диссертации нет.


Содержание автореферата отражает основные положения диссертации, а в опубликованных научных работах полностью отражены основные материалы исследования.

Диссертационное исследование соответствует паспорту научной специальности 14.01.17 - хирургия (медицинские науки).

Заключение. Работа Торчуа Нины Рафаэлевны «Лапароскопическая резекция печени в лечении больных с метастазами колоректального рака» на соискание ученой степени кандидата медицинских наук, является самостоятельной, законченной, научно-квалификационной работой, имеющей важное научно-практическое значение.

По своей актуальности, методическому уровню, объему исследований, научной новизне и практической значимости полученных результатов диссертационная работа Торчуа Н.Р. полностью соответствует требованиям п. 9 «Положения о порядке присуждения ученых степеней (Постановление Правительства РФ от 24.09.2013 г. № 842)», предъявляемым к диссертациям на соискание ученой степени кандидата медицинских наук, а её автор заслуживает присуждения искомой ученой степени по специальностям: 14.01.17 - Хирургия; 14.01.12 - Онкология.

**Заведующий отделением абдоминальной хирургии
ФГБУ «Национальный медицинский
исследовательский центр хирургии
им. А.В. Вишневского» Минздрава России
доктор медицинских наук по специальностям
14.01.17 – «хирургия»,
профессор**



Кригер Андрей Германович

**Адрес: 117997, г. Москва, ул. Большая Серпуховская, д. 27
Телефон: +7(499) 236-43-67; E-mail: kriger@ixv.ru**

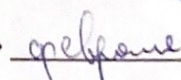
Подпись профессора Кригера А.Г.

«заверяю»

**Ученый секретарь ФГБУ «Национальный
медицинский исследовательский центр хирургии
им. А.В. Вишневского» Минздрава России
доктор медицинских наук**


Степанова Юлия Александровна

117997, г. Москва, ул. Большая Серпуховская, д.27, тел +7(499) 236-60-94

«...»  2021 г.